

工学院大学八王子キャンパス行バス乗り場と時刻表

[2022.9.12～]

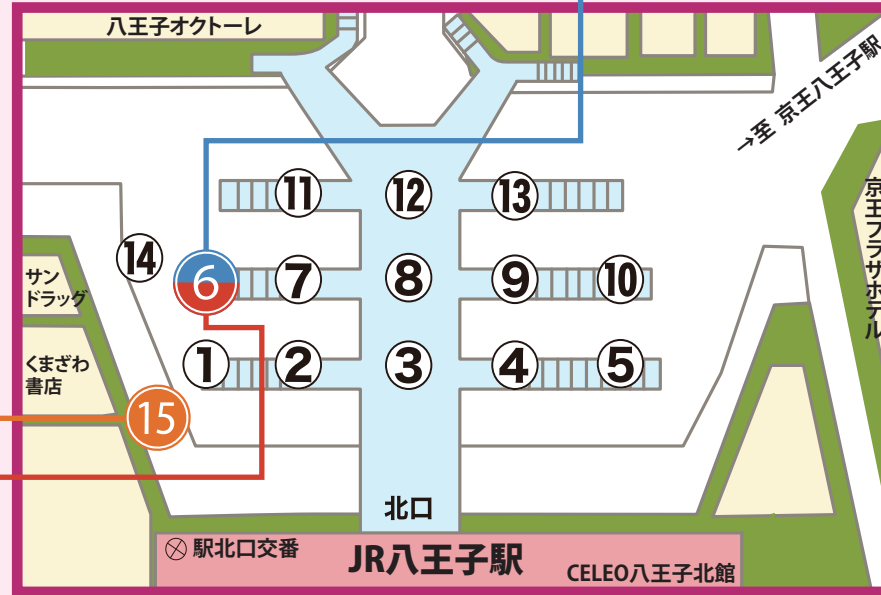
【直通】通常約15分

平日	時	土曜日
直通 工学院大学行		直通 工学院大学行
35 48	7	43
02 17 32 47	8	03 18 33 46
02 08 16 24 32 42 52	9	05 15 25 35 45 55
04 34	10	25 55
04 18 35 52	11	20
04 22	12	25

15番のりばから発車します

44	12
24 44	13
	14
	15
	16
	17

6番のりばから発車します

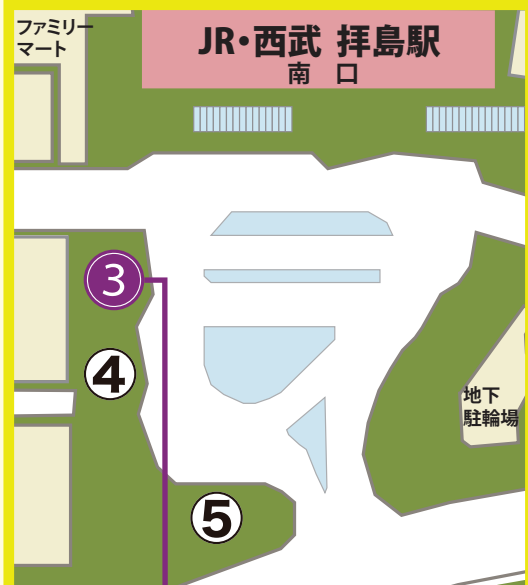


【各停】通常約22分

平日	平日	時	土曜日祝日
工学院大学行	工学院大学西經由 楯原町行		工学院大学西經由 楯原町行
	54	6	
	17 45	7	02 27 50
	06 27 47	8	09 29 49
	06 26 46	9	09 29 49
	06 26 46	10	09 29 49
	06 26 46	11	09 29 49
44	06 26 46	12	09 29 49
24 44	06 26 46	13	09 29 49
	06 26 46	14	09 29 49
	06 26 46	15	09 29 49
	06 24 46	16	09 29 49
	08 32	17	09 29 49
	00 16 32	18	09 29 49
	00 19 41	19	10 30 50
	01 21 41	20	10 30 50
	01 21 41	21	10 30 50
	01 14 30 56	22	15 45
		23	

平日	時	土曜日祝日
高月 純心学園經由 工学院大学行		高月 純心学園經由 工学院大学行
	6	
30 45	7	30
40	8	02 50
10 34	9	25
34	10	34
45	11	45
55	12	55
	13	
00	14	00
10	15	10
	16	40
00 40	17	30
20	18	10 50
00 15	19	
00	20	00
18	21	10
28	22	
	23	

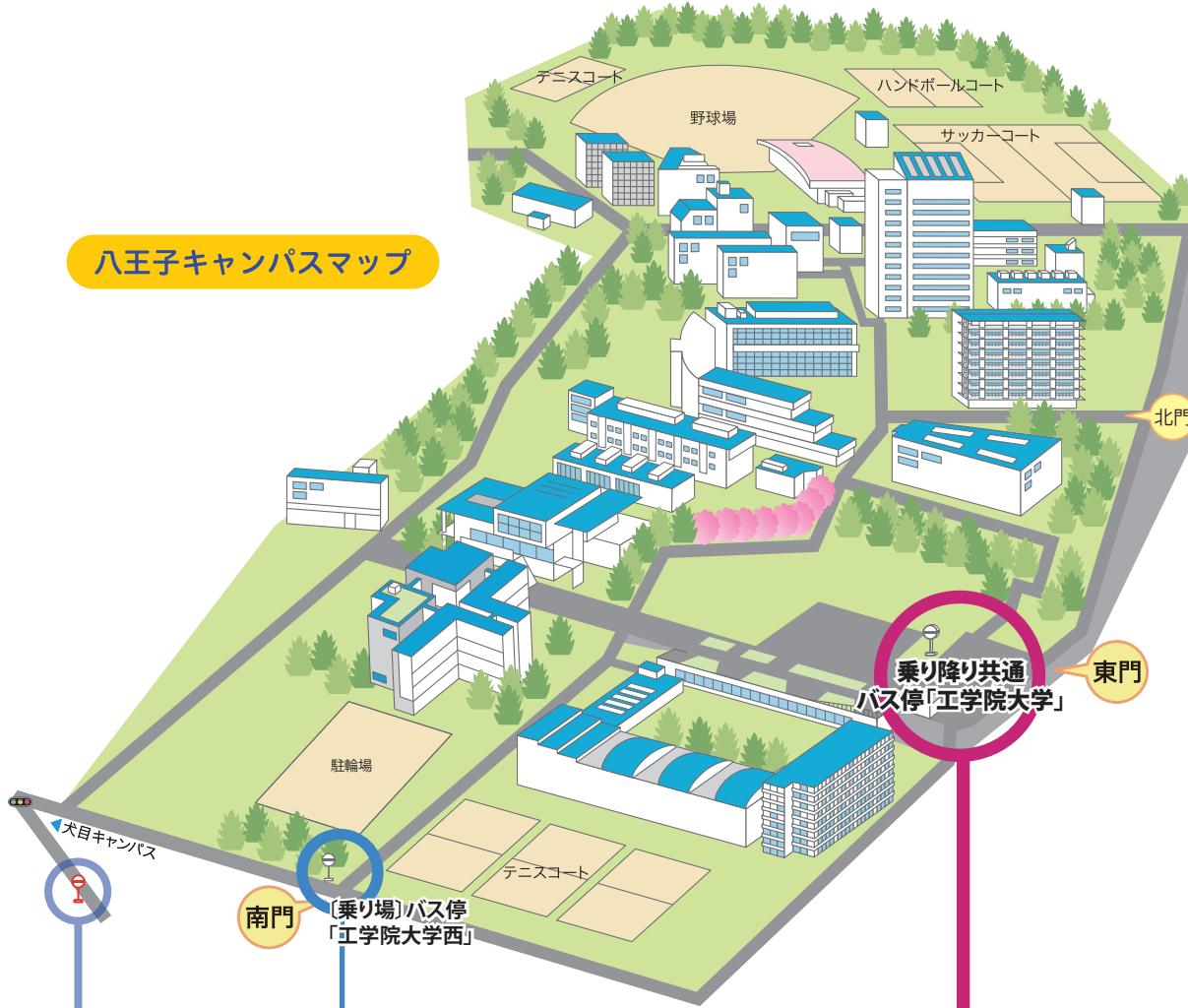
通常約25分



平日	平日	時	土曜日祝日
工学院大学西經由 楯原町行			工学院大学西經由 楯原町行
	52	6	
	15 43	7	00 25 48
	04 25 45	8	07 27 47
	04 24 44	9	07 27 47
	04 24 44	10	07 27 47
	04 24 44	11	07 27 47
	04 24 44	12	07 27 47
	04 24 44	13	07 27 47
	04 24 44	14	07 27 47
	04 24 44	15	07 27 47
	04 22 44	16	07 27 47
	06 30 58	17	07 27 47
	14 30 58	18	07 27 47
	17 39 59	19	08 28 48
	19 39 59	20	08 28 48
	19 39 59	21	08 28 48
	12 28 58	22	13 43
		23	

【各停】通常約25分

八王子キャンパスマップ



【降り場】バス停「工学院大学西」

JR八王子駅・京王八王子駅から、各停「工学院大学西」經由「楢原町」行のバスに同乗された場合、ここで降車することになります。

【各停】通常約22分 【直通】通常約15分

平日	平日	時	土曜日
JR・京王八王子駅行	直通 JR・京王八王子駅行	6	直通 JR・京王八王子駅行
		7	
01 28		8	
		9	
		10	
	50	11	50
	20 50	12	50
	15 35 55	13	40
	20 50	14	40
	50	15	40
	05 25 45	16	15 40
	05 15 25 35 45 55	17	15 40
	10 40	18	15
	00 20 40	19	30
	00 20 40	20	
05		21	
		22	

通常約25分

平日	時	土曜日祝日
純心学園 高月経由 拜島駅行	6	純心学園 高月経由 拜島駅行
	7	
25 55	8	12 50
	9	
00	10	00
10	11	10
20	12	20
25	13	23
35	14	35
55	15	55
25	16	55
40	17	30
20	18	10
15	19	25
35	20	35
53	21	
	22	
	23	



バス停「工学院大学」乗り場案内

- ① 八王子駅・京王八王子駅行路線バス (直通バス)
- ② 拜島駅路線バス
- ③ 新宿校舎行シャトルバス

平日	時	土曜日祝日
JR・京王八王子駅行	5	JR・京王八王子駅行
39 58	6	39
12 27 45	7	15 27 47
01 17 33 46	8	16 35 49
03 15 35 55	9	09 29 49
15 35 55	10	13 32 50
10 30 50	11	12 30 52
10 25 50	12	12 25 50
10 25 50	13	12 25 50
10 25 50	14	12 25 50
10 25 50	15	12 25 50
10 25 50	16	12 25 50
12 35 52	17	12 25 50
12 28 55	18	13 28 45
11 27 54	19	10 25 50
11 31 54	20	09 29 45
14 39	21	09 29 52
04 19	22	14

【各停】通常約22分