

# 工学院大学八王子キャンパス行バス乗り場と時刻表

[2018.4.1~]

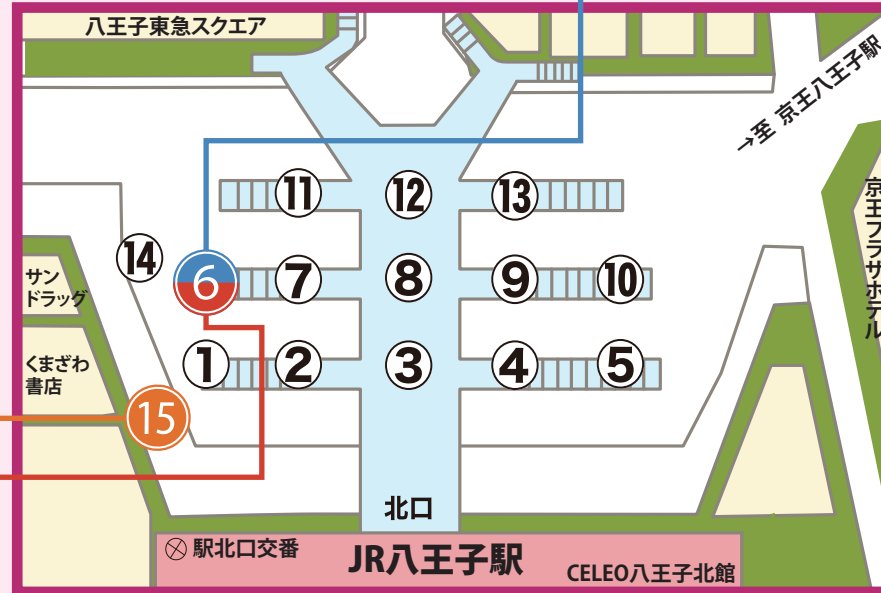
## 【直通】通常約15分

平日	時	土曜日
直通 工学院大学行		直通 工学院大学行
45 55	7	45 55
05 10 14 18 22 26 29 32 35 38 42 50	8	05 11 16 21 26 31 36 41 50
00 10 20 30 37 47	9	00 10 20 35 47
00 08 15 20 30 41	10	00 10 20 30 41
00 30	11	00 30
00 29	12	29

15番のりばから発車します

40	12	45
00 30	13	00 20 30
00 25	14	00 25
25 52	15	00 30
20 38	16	00 20 38
08	17	08

6番のりばから発車します



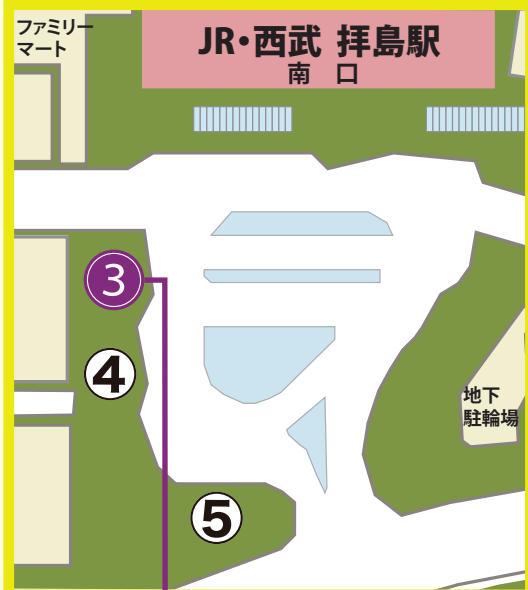
## 【各停】通常約22分

平日	平日	時	土曜日	土曜日	日曜日
工学院大学行	工学院大学西經由 楯原町行		工学院大学行	工学院大学西經由 楯原町行	工学院大学西經由 楯原町行
	01 20 36 57	7		02 25 44	02 25 44
	14 28 43 59	8		02 24 47	02 24 47
	22 39 55	9		12 32 52	12 32 52
	07 17 32 47	10		12 32 52	12 32 52
	02 17 32 47	11		12 32 52	12 32 52
	02 17 32 47	12		12 32 52	12 32 52
	02 17 32 47	13	05	12 32 52	12 32 52
	02 17 32 47	14		12 32 52	12 32 52
	02 17 32 47	15	02	12 32 52	12 32 52
	02 17 32 47	16	52	17 40 59	17 40 59
	00 16 32 48	17	21	17 40 59	17 40 59
	00 16 32 48	18		17 40 56	17 40 56
	00 16 32 48	19		17 40 57	17 40 57
	00 15 30 45	20		17 40 57	17 40 57
	00 15 30 45	21		17 40 57	17 40 57
	10 30 50	22		18 40 58	18 40 58
	07 34 59	23			

※00 下線は深夜バスのため運賃倍額になります

平日	時	土曜日	日曜日
高月 純心学園經由 工学院大学行		高月 純心学園經由 工学院大学行	
	6		
54	7		
10 30 50	8	02 35	
34	9	34	
34	10	34	
45	11	45	
56	12	55	
45	13		
56	14	00	
	15	10	
10	16	25	
20 30	17	25 53	
35	18	45	
05	19		
00	20	00	
10	21	10	
24	22	20	
	23		

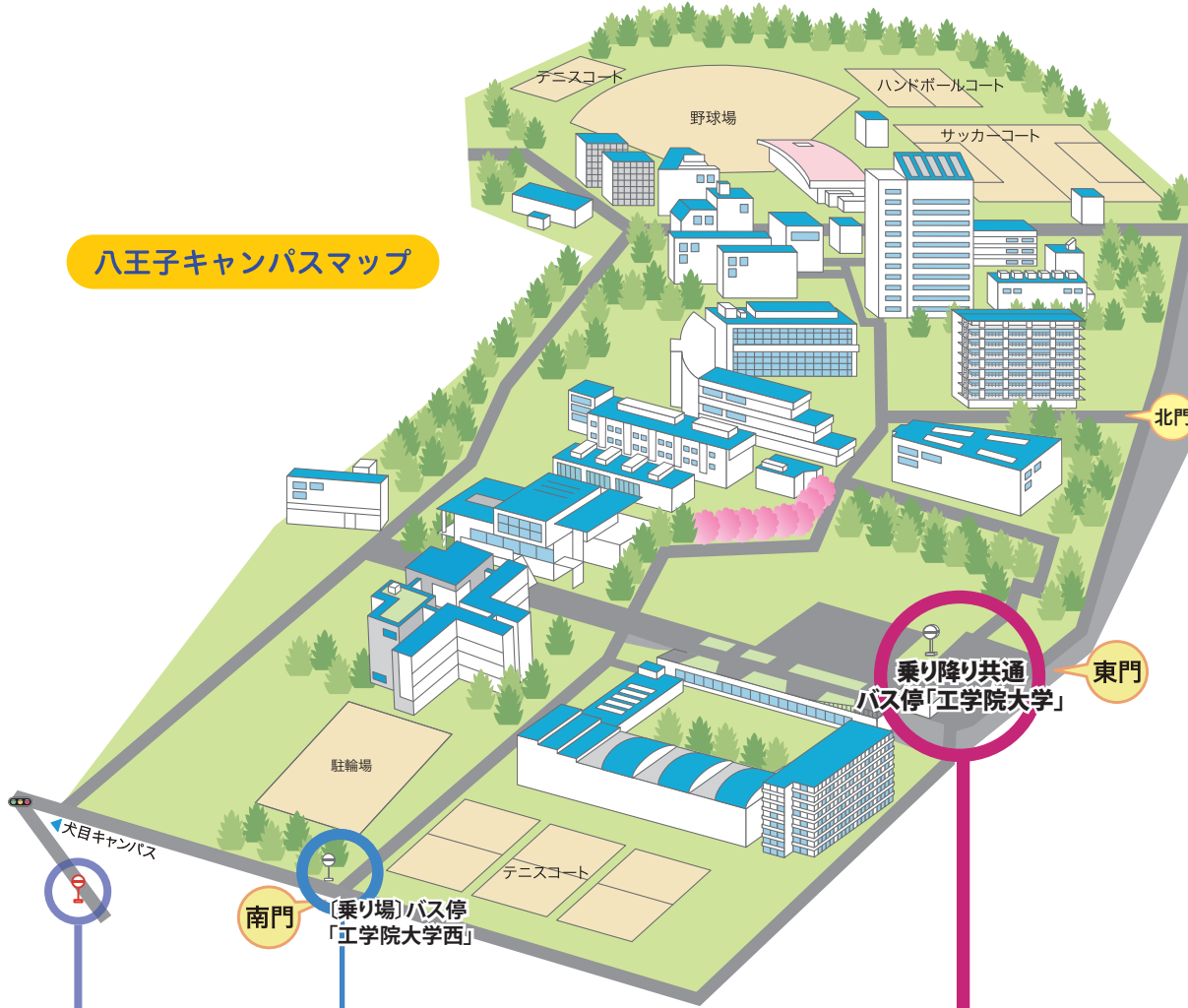
通常約25分



平日	平日	時	土曜日	土曜日	日曜日
工学院大学行	工学院大学西經由 楯原町行		工学院大学行	工学院大学西經由 楯原町行	工学院大学西經由 楯原町行
	59	6			
	18 34 55	7		00 23 42	00 23 42
	12 26 41 57	8		00 22 45	00 22 45
	20 37 53	9		10 30 50	10 30 50
	05 15 30 45	10		10 30 50	10 30 50
	00 15 30 45	11		10 30 50	10 30 50
	00 15 30 45	12		10 30 50	10 30 50
	00 15 30 45	13	03	10 30 50	10 30 50
	00 15 30 45	14		10 30 50	10 30 50
	00 15 30 45	15	00	10 30 50	10 30 50
	00 15 30 45 58	16	50	15 38 57	15 38 57
	14 30 46 58	17	19	15 38 57	15 38 57
	14 30 46 58	18		15 38 54	15 38 54
	14 30 46 58	19		15 38 55	15 38 55
	13 28 43 58	20		15 38 55	15 38 55
	13 28 43	21		15 38 55	15 38 55
	08 28 48	22		16 38 56	16 38 56
	05 32 57	23			

【各停】通常約25分

## 八王子キャンパスマップ



### 【降り場】バス停「工学院大学西」

JR八王子駅・京王八王子駅から、各停「工学院大学西」經由「楢原町」行のバスにご乗車された場合、ここで降車することになります。

【各停】通常約22分		【直通】通常約15分	
平日	平日	土曜日	土曜日
JR・京王八王子駅行	直通 JR・京王八王子駅行	時	時
		6	
		7	35
		8	19 40 45 50
		9	05 15 25 35
	10 30	10	10 30
	00 30	11	00 30
	00 35	12	00 15 35
	10 20 30	13	10 20 30 40 50
	30	14	00 30
	00 30 35 45 55	15	00 30 35 45 55
	05 20 35 50	16	05 20 35 50
	05 20 25 30 35 40 45 50 55	17	05 20 30 40 55
	10 25 40 55	18	10 25 40 50
	10 25 32 42	19	10 40
	10 40	20	10 40
	10 40	21	10 40
	00	22	00

通常約25分	
平日	土曜日祝日
純心学園 高月経由 拜島駅行	時
	6
	7
55	8 55
	9
00	10 00
10	11 10
20	12 20
10	13 23
20	14 35
35	15 45
45	16 40
56	17 08
10	18 05
25	19 25
35	20 35
45	21 45
	22
	23

平日	土曜日祝日
JR・京王八王子駅行	時
39	5 49
00 15 25 35 44 55	6 09 29 49
05 16 24 34 46 58	7 09 29 49
12 24 37 52	8 09 29 49
04 18 33 48	9 10 30 50
03 18 33 48	10 10 30 50
03 18 33 48	11 10 30 50
03 18 33 48	12 10 30 40 50
03 18 33 48	13 00 10 30 50
03 23 43	14 10 30 50
03 27 47	15 10 30 50
05 22 38 49	16 10 30 50
07 28 50	17 10 30 50
08 25 46	18 10 30 50
05 29 49	19 10 30 50
09 29 49	20 09 29 49
09 39	21 11 29 49
11	22 09



### バス停「工学院大学」乗り場案内

- ① 八王子駅・京王八王子駅行路線バス (直通バス)
- ② 拜島駅路線バス
- ③ 新宿校舎行シャトルバス

【各停】通常約22分